

المعهد القومي للأورام



المعهد القومي للأورام – جامعة القاهرة

- أنشئ المعهد القومي للأورام عام 1959 وتم افتتاحه رسميا عام 1969
- ويضم المعهد مستشفى سعة 600 سرير وعشرة أقسام فى كافة تخصصات علوم و علاج الأورام تشمل:

1. قسم جراحة الأورام
2. قسم طب الأورام للاطفال
3. قسم طب الاورام للكبار
4. العلاج الاشعاعى للأورام
5. التخدير وعلاج الألم
6. التحاليل الطبية وسرطان الدم
7. باثولوجيا الأورام
8. بيولوجيا الأورام
9. التشخيص الاشعاعى للسرطان
10. قسم وبائيات السرطان و الاحصاء الطبى.

الخدمات العلاجية

- يقدم المعهد خدماته العلاجية بالمجان الى اكثر من **80%** من مرضاه والنسبة الباقية يتم علاجهم بأسعار اقتصادية منخفضة ويشمل ذلك أساسا مرضى المؤسسات الحكومية والهيئات المؤمن عليهم
- ويتردد على المعهد (**يومية حوالى 700 مريض**) و يصل بنا هذا المعدل اليومي الى ما يقرب من **197 ألف زيارة لمرضى السرطان سنويا** بالعيادة الخارجية ما بين علاج و متابعة دورية
- بالإضافة الى اكثر من **12000** مريض بالقسم الداخلى سنويا
- ويقدم المعهد خدماته للمرضى من كافة المحافظات

تقرير ملخص للمرضى بالمعهد من اول 2002 - 2010

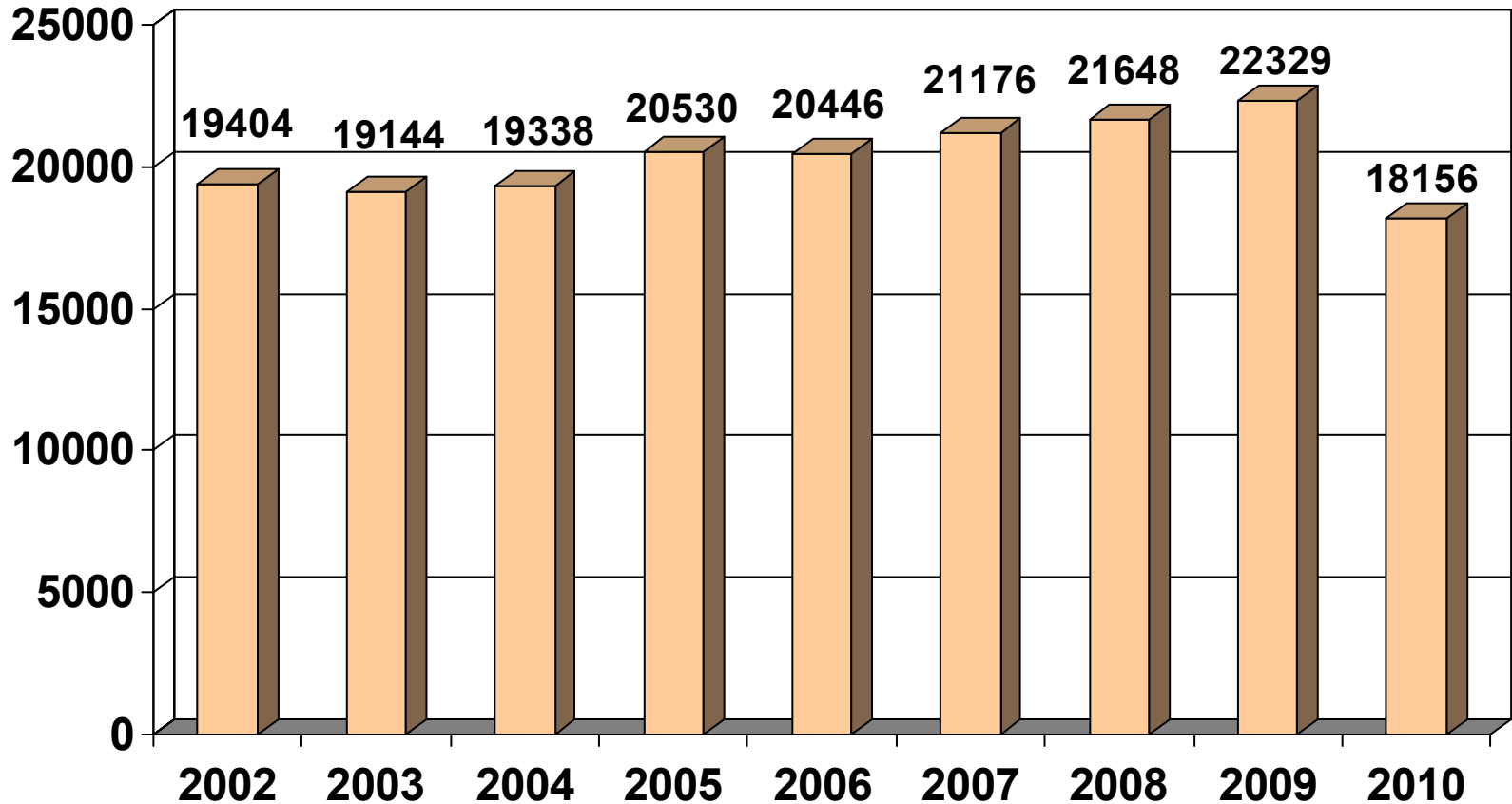
- المرضى الجدد
- المرضى المتكررين
- مرضى الأقسام الداخلية

المرضى الجدد

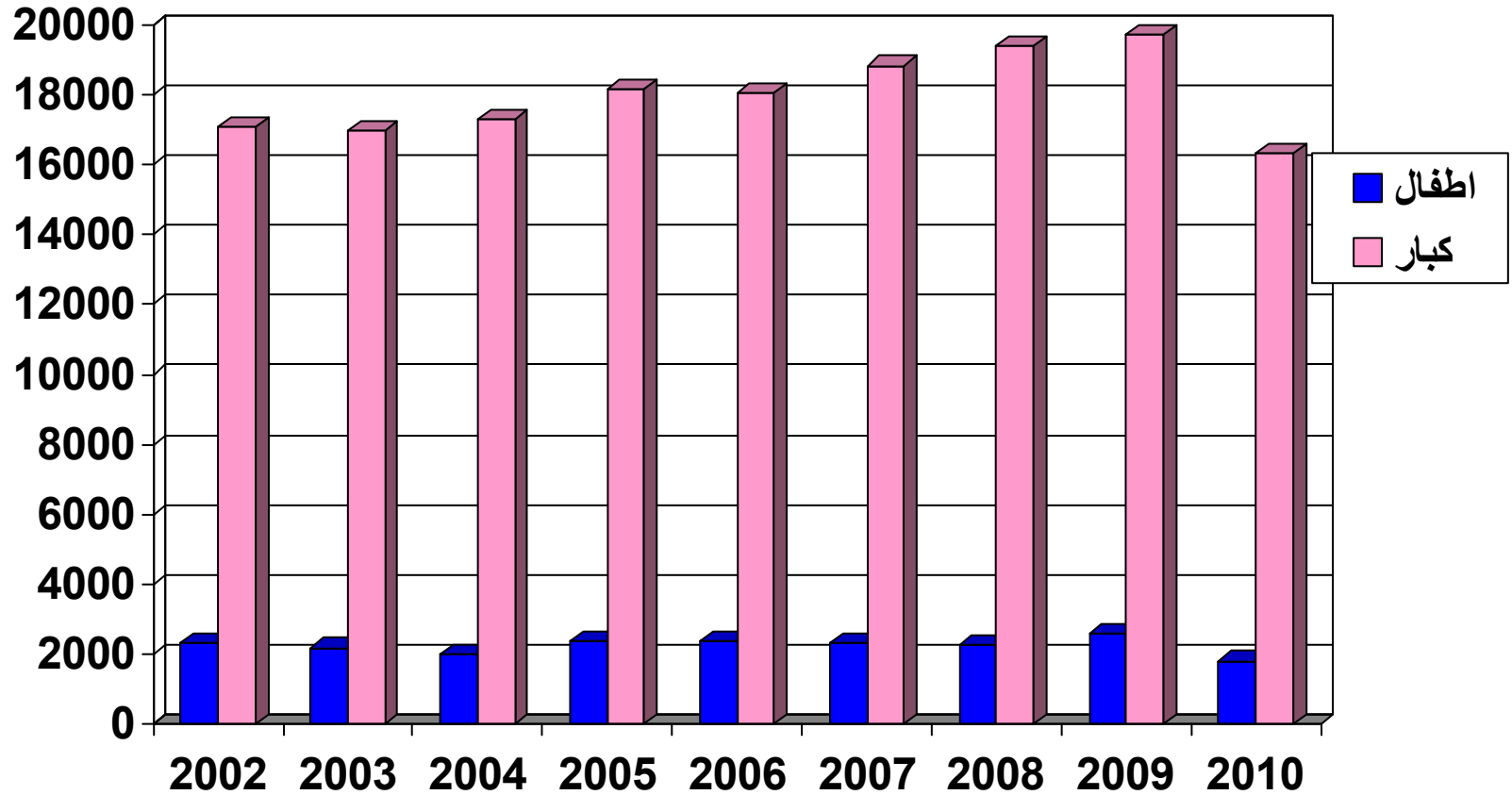
المرضى الجدد من بداية عام 2002 الى نهاية عام 2010

Year	Count
2002	19404
2003	19144
2004	19338
2005	20530
2006	20446
2007	21176
2008	21648
2009	22329
2010	18156
Average	20241

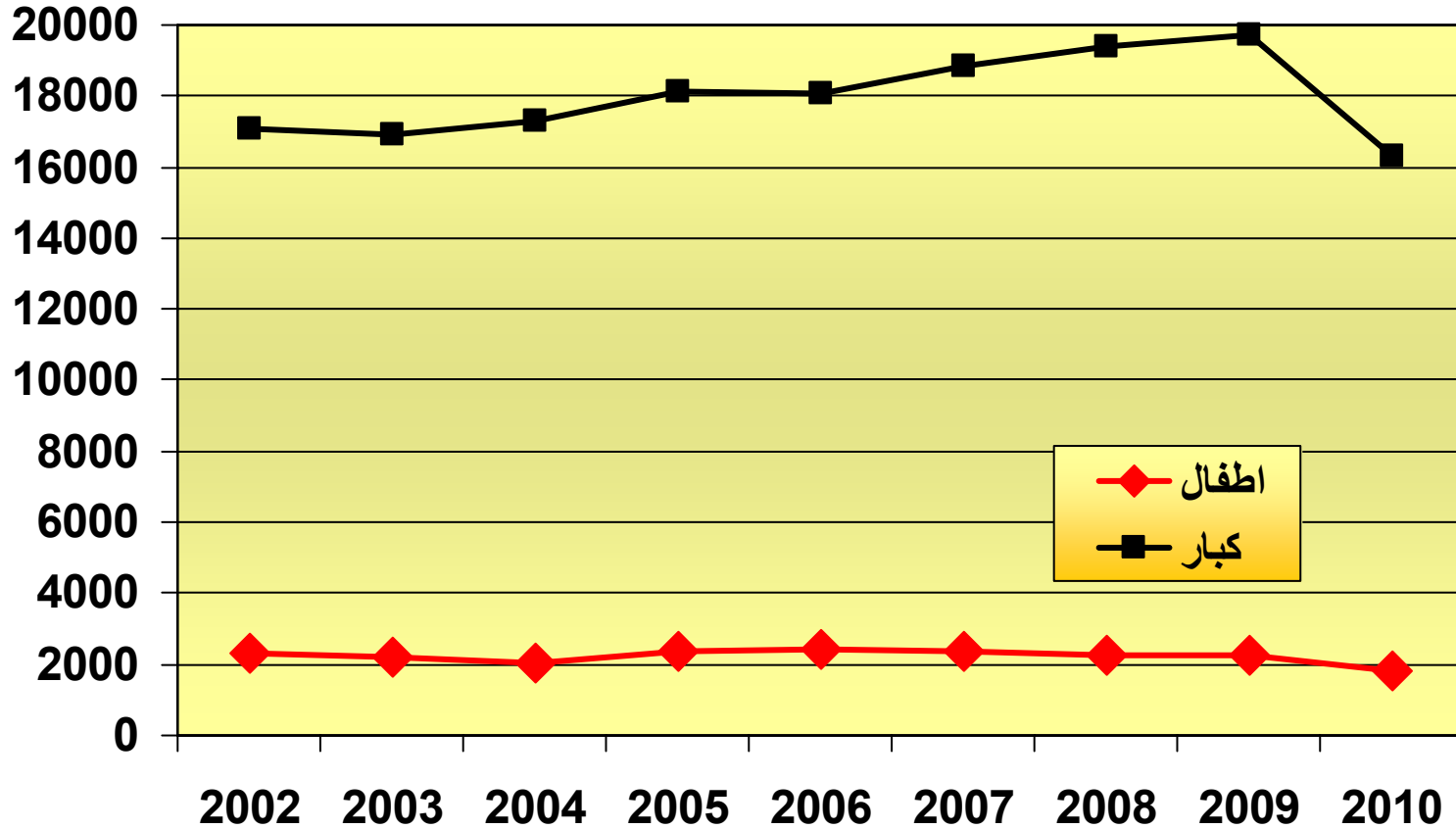
المرضى الجدد من بداية عام 2002 الى نهاية عام 2010



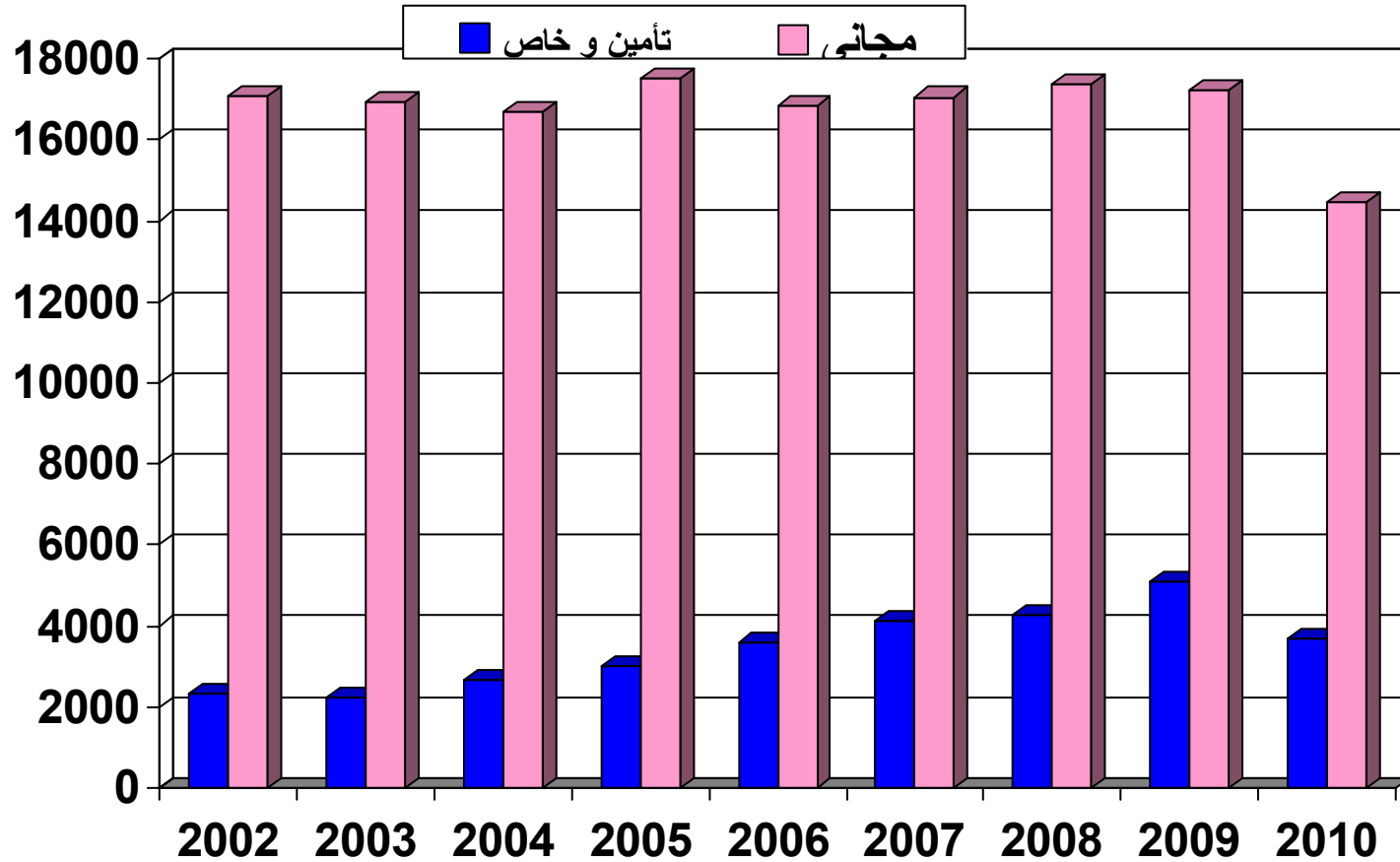
اعداد المرضى الجدد لمعهد الاورام القومي من بداية عام 2002 الى نهاية عام 2010 مقسمة بالفئة العمرية



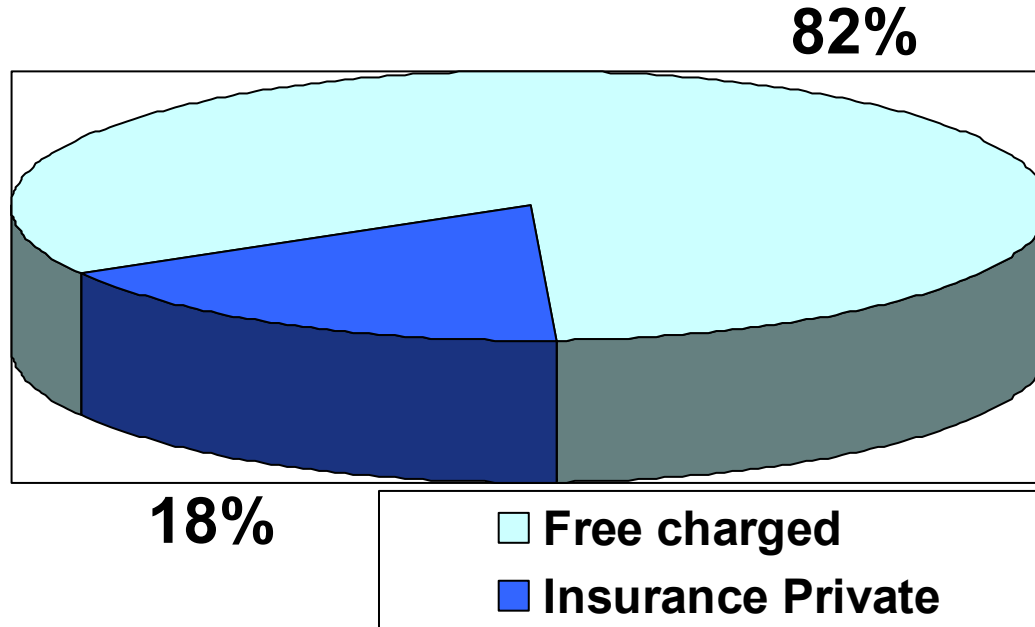
اعداد المرضى الجدد لمعهد الاورام القومى من بداية عام 2002 الى نهاية عام 2010 مقسمة بالفئة العمرية



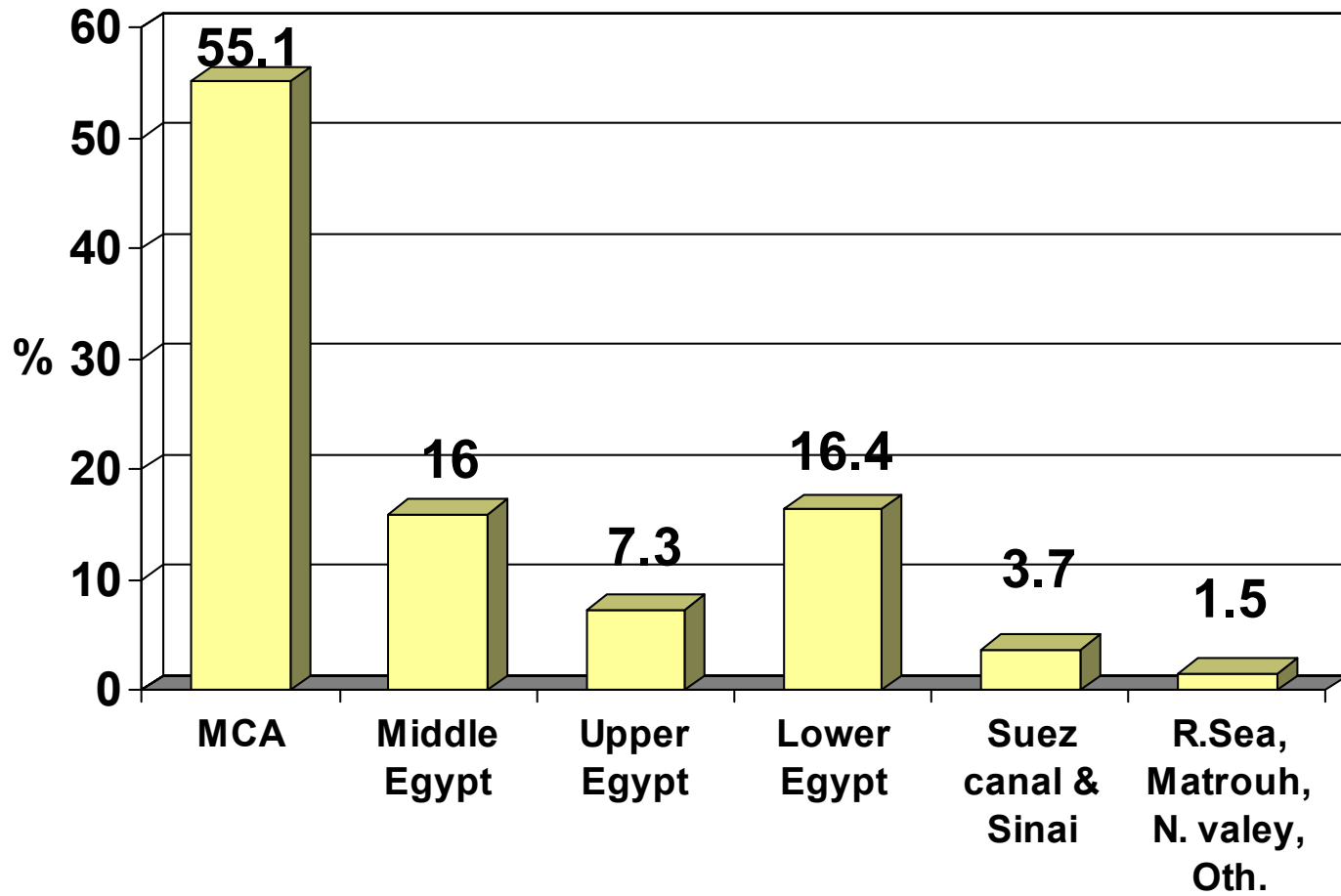
اعداد المرضى الجدد لمعهد الاورام القومي من بداية عام 2002 الى نهاية عام 2010 مقسمة بالمعاملة المالية للمرضى



نسبة المرضى الجدد تبعاً للمعاملة المالية من عام 2002 - 2010



نسبة المرضى الجدد تبعاً لمناطق الجمهورية في 2010



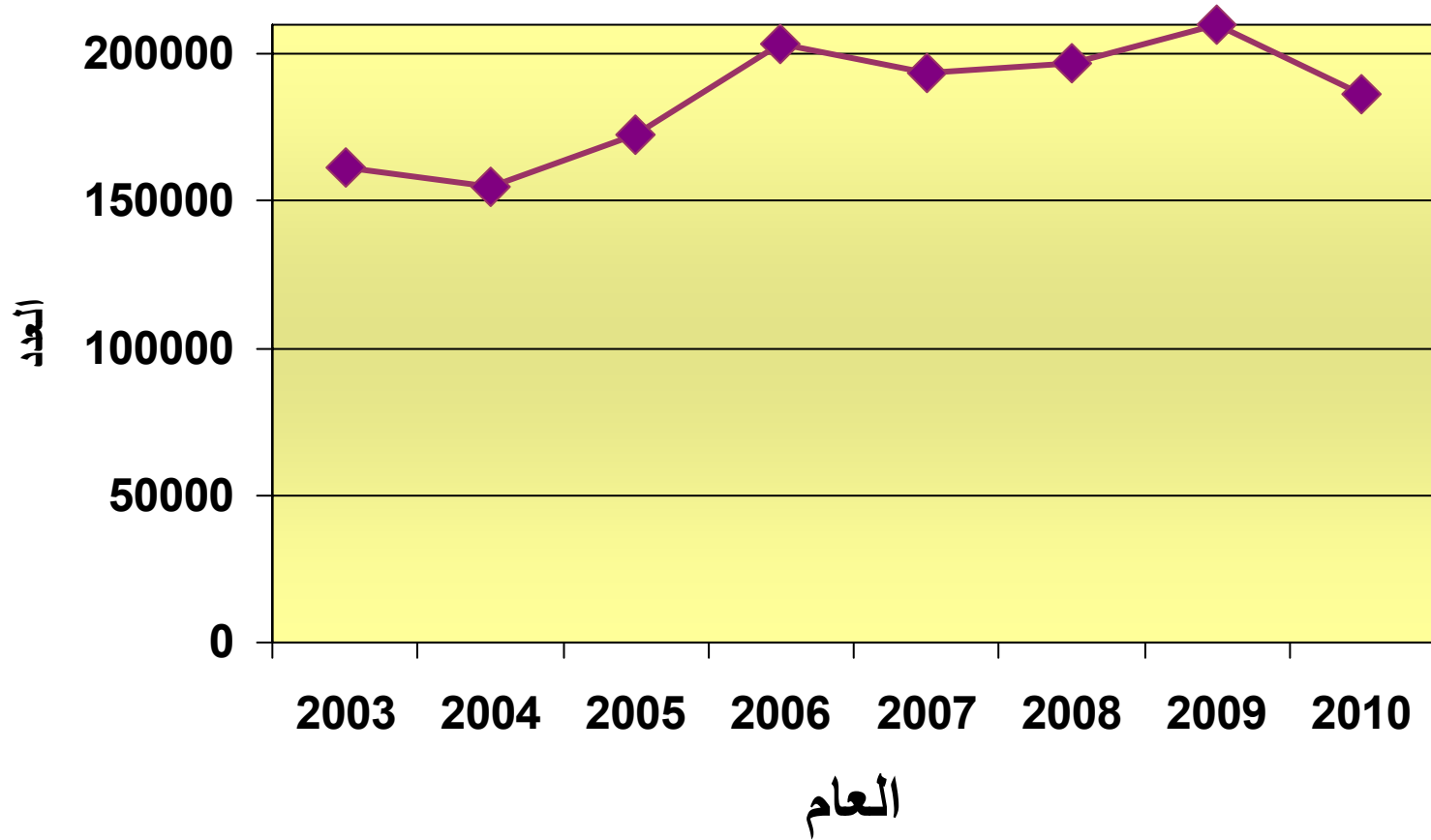
المرضى المتكررين

Follow up visits

عدد المرضى المترددين **follow-up visits** من بداية عام
2003 الى نهاية عام 2010

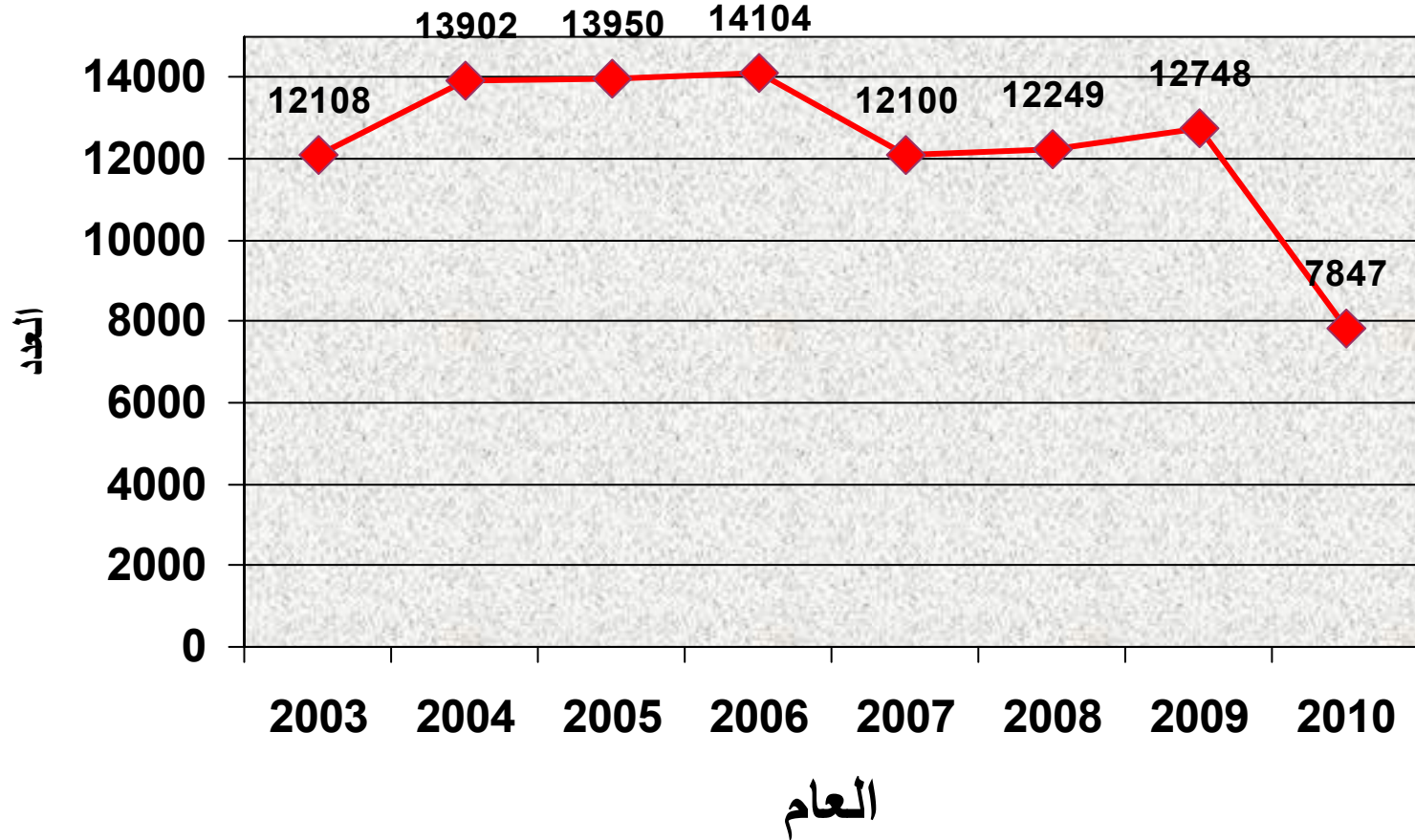
Year	Count
2003	161538
2004	155025
2005	172403
2006	203424
2007	193706
2008	196987
2009	209932
2010	186490
Average	184938

اعداد المرضى المترددين follow-up visits على المعهد الاورام القومى من بداية عام 2003 الى نهاية عام 2010

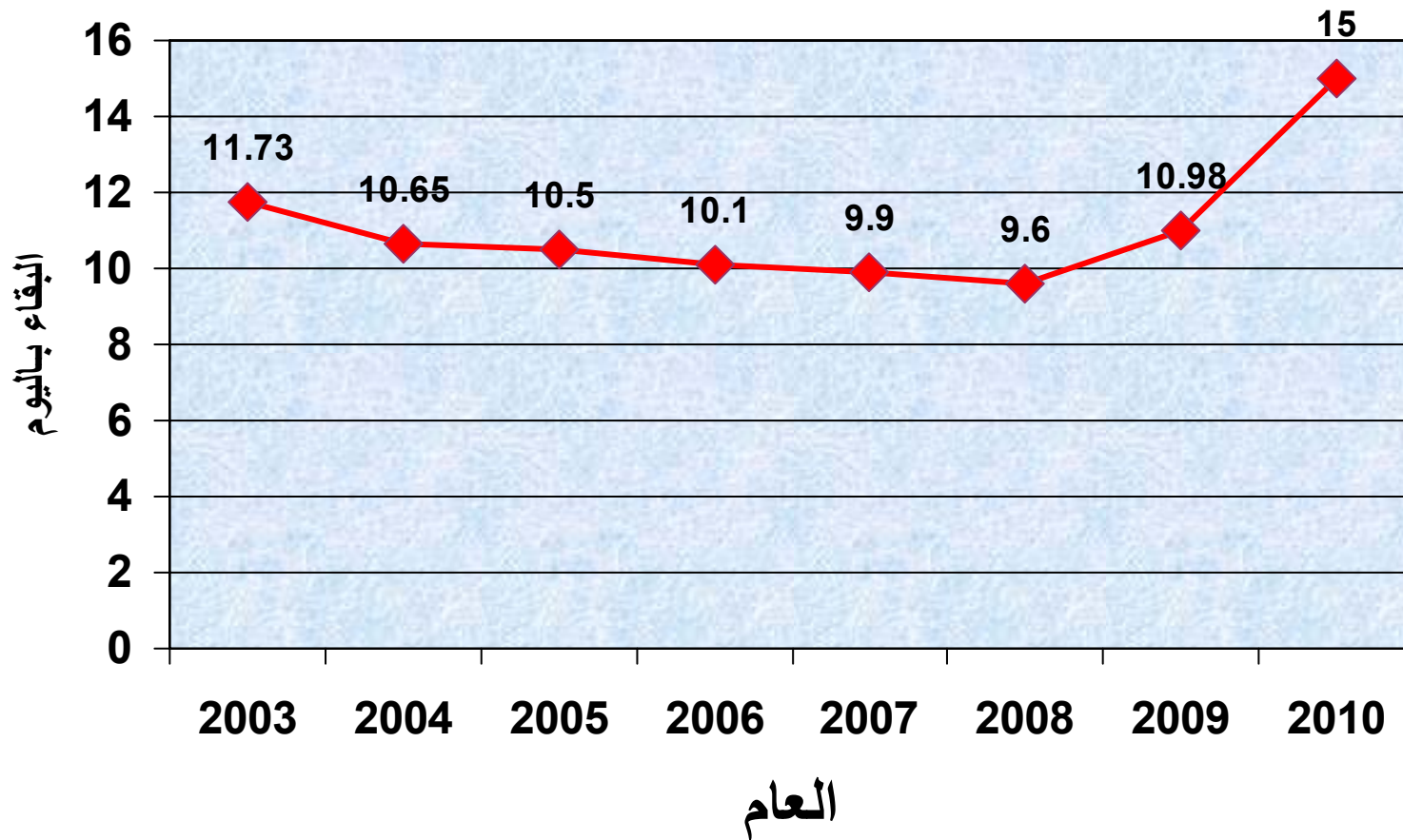


مرضى الأقسام الداخلية

اعداد مرضى القسم الداخلى من بداية عام 2003 الى نهاية عام 2010



متوسط بقاء المريض على السرير باليوم من عام 2003 الى عام 2010



احصاءات الاقسام الداخلية خلال عام 2010

الرقم	نوع الاحصاء
(464) from 7/2010 (315)	عدد الاسرة الحالى المستخدم
7847	عدد الدخول
115088	عدد ايام الخدمة الداخلية
315.3	متوسط عدد المرضى اليومى بالقسم الداخلى
15.0	متوسط بقاء المريض على السرير باليوم
68.0%	نسبة اشغال الاسرة
330	عدد الوفيات التى تم تسجيلها
4.2%	نسبة الوفيات